

Автомобильные и дорожные штрафы

Оплата штрафа ГИБДД через Госуслуги со скидкой

Прежде всего следует заметить, что портал Госуслуги позволяет:

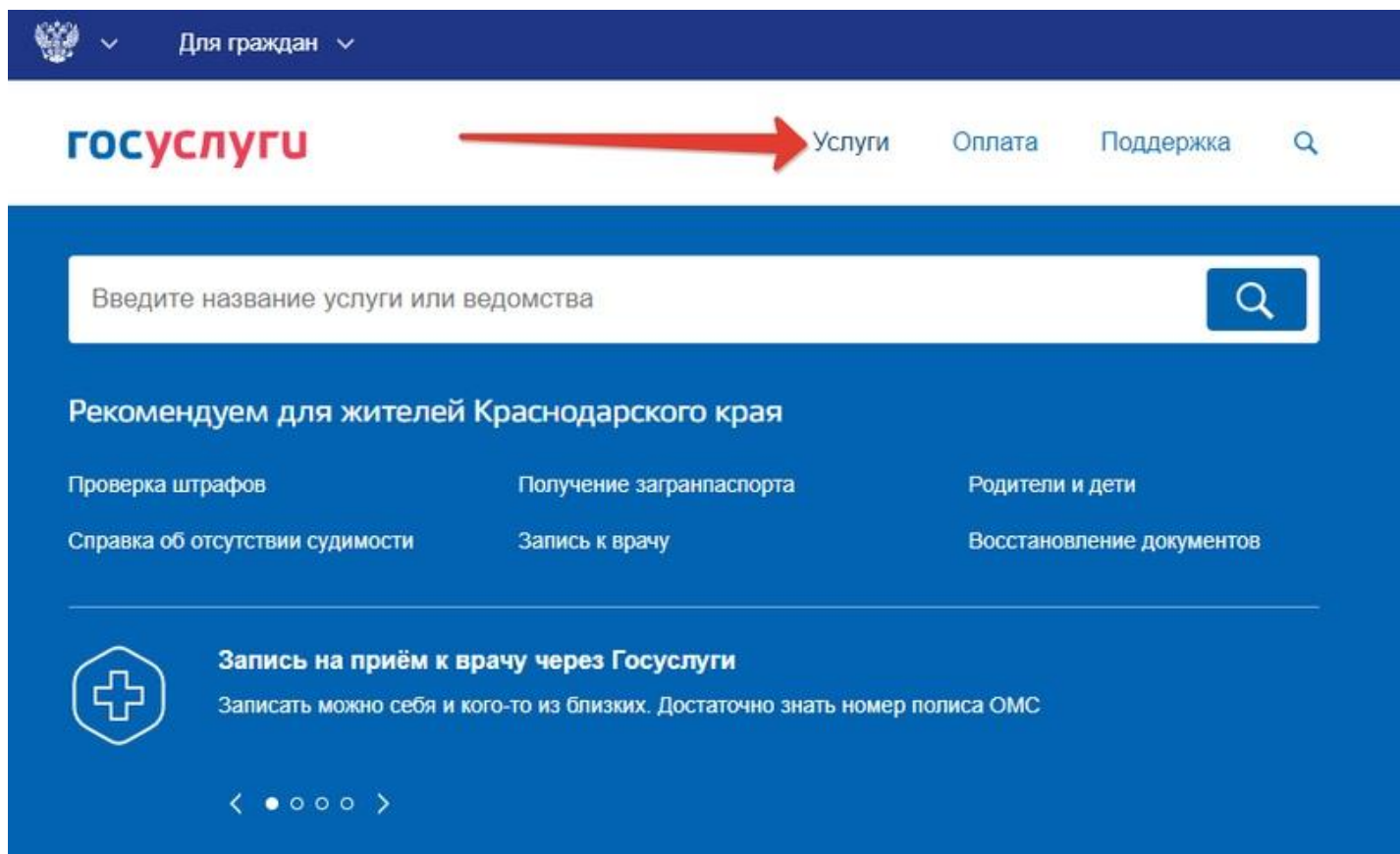
1. Оплатить штрафы ГИБДД без комиссии по гос. номеру машины;
2. Заплатить штрафы ГИБДД по номеру постановления;
3. Кроме того, при внесении данных о водителе и автомобиле Личном кабинете портала (номер водительского удостоверения, гос. номер авто), пользователь будет получать своевременные уведомления и всегда быть в курсе появившихся штрафов.

Не стоит забывать, что оплачивая штраф ГИБДД в первые 20 дней с момента нарушения, водитель получит скидку 50%!

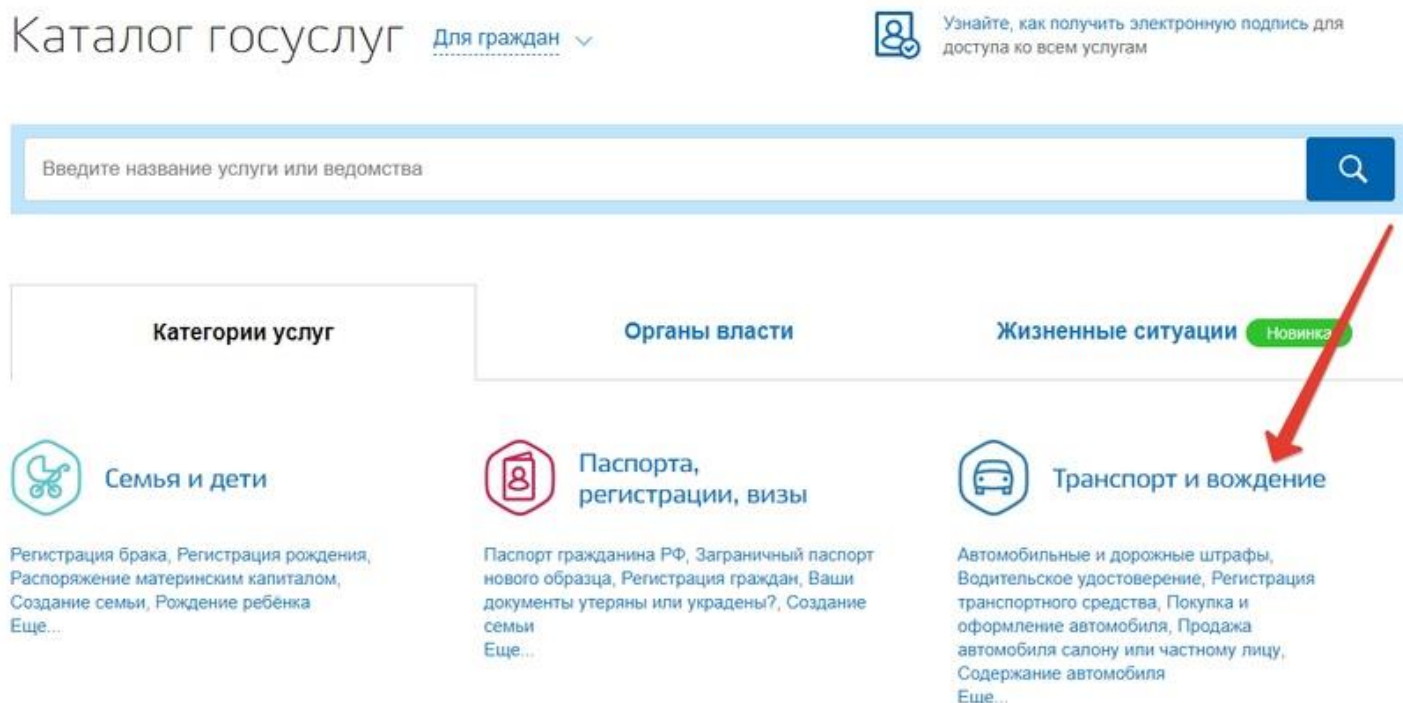
Пошаговая инструкция, как оплатить штрафы ГИБДД через Госуслуги

Чтобы оплачивать штрафы ГИБДД через сайт Госуслуги, пользователь должен зарегистрироваться на портале. Итак, а далее представлена пошаговая инструкция, **как оплатить штрафы ГИБДД через Госуслуги без комиссии:**

1. Прежде всего необходимо войти в учетную запись на портале и перейти в полный каталог услуг, нажав на кнопку «Услуги»;



2. Затем следует перейти в раздел «Транспорт и вождение»;



3. Далее в списке услуг необходимо выбрать «Автомобильные и дорожные штрафы»;

Транспорт и вождение

[← Вернуться в каталог](#)

Популярные услуги



Автомобильные и дорожные штрафы

Воспользуйтесь онлайн-оплатой штрафов ГИБДД и за парковку >



Водительское удостоверение

Экзамен, выдача и замена водительского удостоверения >



Регистрация транспортного средства

Подайте заявление онлайн и запишитесь на прием в ближайшее отделение Госавтоинспекции >



Государственная регистрация маломерных судов ГИМС МЧС России

Подайте заявление на получение и изменение судового билета онлайн >

4. На открывшейся странице представлена полная информация об услуге. Здесь необходимо нажать на кнопку «Получить услугу»;



Автомобильные и дорожные штрафы

[← Вернуться](#)

Информирование о наличии административных правонарушений в области дорожного движения, парковки и благоустройства

[Подробная информация об услуге >](#)

[Получить услугу >](#)

Как получить услугу?

1

Заполните заявление в электронном виде, внося в неё данные следующих документов:

- водительского удостоверения;
- свидетельства о регистрации ТС (СТС).

Если эти данные есть в вашем профиле, они появятся в заявке автоматически.

На этой странице

[Как получить услугу](#)

5. Теперь необходимо ввести данные водителя и автомобиля и нажать на кнопку «Найти штрафы»;



Штрафы в области дорожного движения

По данным автомобиля или водителя

По номеру квитанции

1 Укажите номер водительского удостоверения

[Изменить данные](#) ?

Водитель
Шевченко И.В.

Номер водительского удостоверения



Дата рождения



2 Введите данные ТС

Госномер транспортного средства



Свидетельство о регистрации ТС

?



[+](#) Добавить ТС

Найти штрафы

6. Через несколько минут портал введет информацию о наличии неоплаченных штрафов. Здесь можно ознакомиться с подробной информацией о совершенном правонарушении, нажав на кнопку «Показать подробности». Чтобы оплатить штраф ГИБДД необходимо нажать на кнопку «Перейти к оплате»;

3

Ваши штрафы на 25 мая 2018, 13:11

К оплате 1

Платежи 1

Группировать по документам и транспорту

За все время

По всем документам и транспортным средствам

1 штраф на 750 ₽

Остановка или стоянка транспортных средств в
неположенном месте

750 ₽

~~4 500 ₽~~

при оплате до
13 июня 2018

Перейти к оплате

21.05.2018, 10:35, Россия, 1100 РОССИЯ, КРАСНЫХ

На карте [D]

[Показать подробности](#)

7. Далее остается лишь выбрать способ оплаты. Необходимо помнить, что комиссия не будет взиматься только при оплате банковской картой. Пользователю необходимо нажать на кнопку «Ввести данные карты»;

Выбор способа оплаты

Сумма платежа:
750 ₽ ~~4 500 ₽~~ скидка до 13 июня 2018

Наименование платежа:
**ШТРАФ ПО АДМИНИСТРАТИВНОМУ ПРАВОНАРУШЕНИЮ
ПОСТАНОВЛЕНИЕ №188**



Дата выставления счета: 21.05.2018
Уникальный Идентификатор: 188

Получатель платежа:
ОБ ДПС ГИБДД УМВД России по

[Все реквизиты](#) [Сформировать квитанцию](#)

Способ оплаты

Банковская карта Мобильный платеж Электронный кошелек

МИР **VISA**  

Сумма комиссии зависит от банка, оказывающего услуги по оплате.

Ввести данные карты

8. На открывшейся странице следует ввести реквизиты банковской карты и снять галочку в пункте, если пользователь не желает сохранять данные карты для будущих платежей на портале. После чего остается только нажать на кнопку «Продолжить»;

Введите реквизиты карты

Номер карты

VALID THRU

MM / ГГ

CVC

последние 3 цифры с обратной стороны

Сохранить карту ?

Сумма платежа:

750 ₽

Сумма комиссии зависит от банка, оказывающего услуги по оплате

Продолжить

9. На открывшейся странице необходимо подтвердить платеж, нажав на кнопку «Оплатить»;

Подтвердите платеж

Наименование платежа

ШТРАФ ПО АДМИНИСТРАТИВНОМУ ПРАВОНАРУШЕНИЮ ПОСТАНОВЛЕНИЕ №188. Оплата со скидкой 50%

Дата выставления счета: **21.05.2018**

Уникальный идентификатор: **188**

Примечание: Перевод будет осуществлен через «Газпромбанк» (Акционерное общество). Комиссия за операцию (в случае ее начисления) взимается банком в соответствии с тарифами. Тарифы размещены на сайте <http://www.gazprombank.ru/personal/tariffs/>

Итого к оплате:

757.50 ₽

Сумма платежа: **750 ₽**

Комиссия: **7.50 ₽**

Оплатить

10. После чего пользователю необходимо ввести и отправить код из смс для подтверждения совершения платежа, а затем будет вновь открыт Личный кабинет, где появится уведомление о принятии платежа банком. Здесь можно посмотреть подробную информацию о штрафе и платеже, нажав на кнопку «Подробнее». Кроме того, пользователь может заказать квитанцию об уплате штрафа на электронную почту.

[← Вернуться к списку](#)

Штраф по административному правонарушению постановление № 188

Госавтоинспекция МВД России

Р Платеж принят ⌚ 25.05.2018, 15:09

Расчетный банк принял информацию о платеже для перечисления денежных средств получателю. Дождитесь проведения платежа.

Начислено 750,00 Р ~~1-500,00 Р~~

Комиссия 7,50 Р

Итоговая сумма 757,50 Р

Уникальный идентификатор начисления 188

[Подробнее](#) ▾



11. Остается лишь дождаться изменения статуса платежа на «Платеж выполнен». Кроме того, пользователь получит уведомление о выполнении платежа на электронную почту!

Штраф по административному правонарушению постановление № 188

Госавтоинспекция МВД России



Платеж проведен

26.05.2018, 03:26

Информация о платеже пока не получена системой государственных и муниципальных платежей. Обратитесь в техподдержку, если платеж не будет принят.

Начислено	750,00 ₽	1 500,00 ₽
Комиссия	7,50 ₽	
Итоговая сумма	757,50 ₽	
Уникальный идентификатор начисления	188	

Следует обратить внимание, что портал Госуслуги не взимает комиссию при оплате штрафов ГИБДД. Однако, возможно при проведении платежа комиссия будет начислена банком пользователя, либо банком получателя платежа. Так происходит, например потому, что зачастую банки пользователя и ведомства различаются!

Как заплатить штраф ГИБДД через Госуслуги по номеру постановления

Как уже говорилось ранее, портал Госуслуги также позволяет оплатить штраф ГИБДД по номеру постановления, которое выдается на руки водителю. Как заплатить штраф ГИБДД через Госуслуги по номеру постановления? Для этого необходимо:

1. Выполнить тот же порядок действий, что и при оплате штрафа по номеру авто, но при поиске штрафов перейти во вкладку «По номеру квитанции», указать номер постановления и нажать на кнопку «Перейти к оплате»;



Штрафы в области дорожного движения

По данным автомобиля или водителя

По номеру квитанции

1 Укажите номер квитанции (УИН)

[Подробнее про оплату по УИН](#)

18800000000000000000

[Где УИН на квитанции?](#) ▾

Перейти к оплате

2. После чего оплатить штраф удобным способом.

Как проверить штрафы ГИБДД через Госуслуги

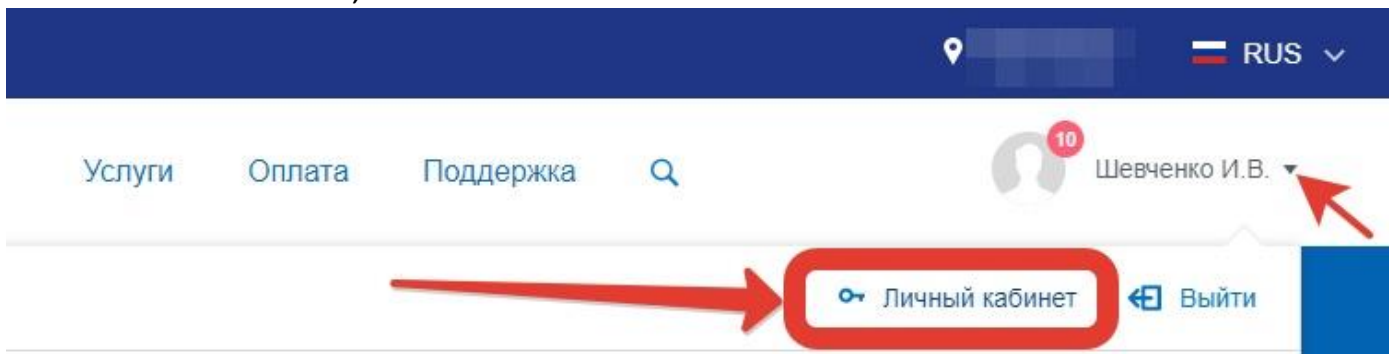
Достаточное число пользователей интересуется вопросом, **как проверить штрафы ГИБДД через Госуслуги**. Вот тут самое интересное:

- Пользователь может просто указать номер водительского удостоверения, а также гос. номер автомобиля и номер СТС, чтобы **проверка штрафов ГИБДД через Госуслуги** выполнялась автоматически;
- При этом пользователь будет получать уведомления в Личный кабинет Госуслуг, а также смс на телефон при появлении новых штрафов;

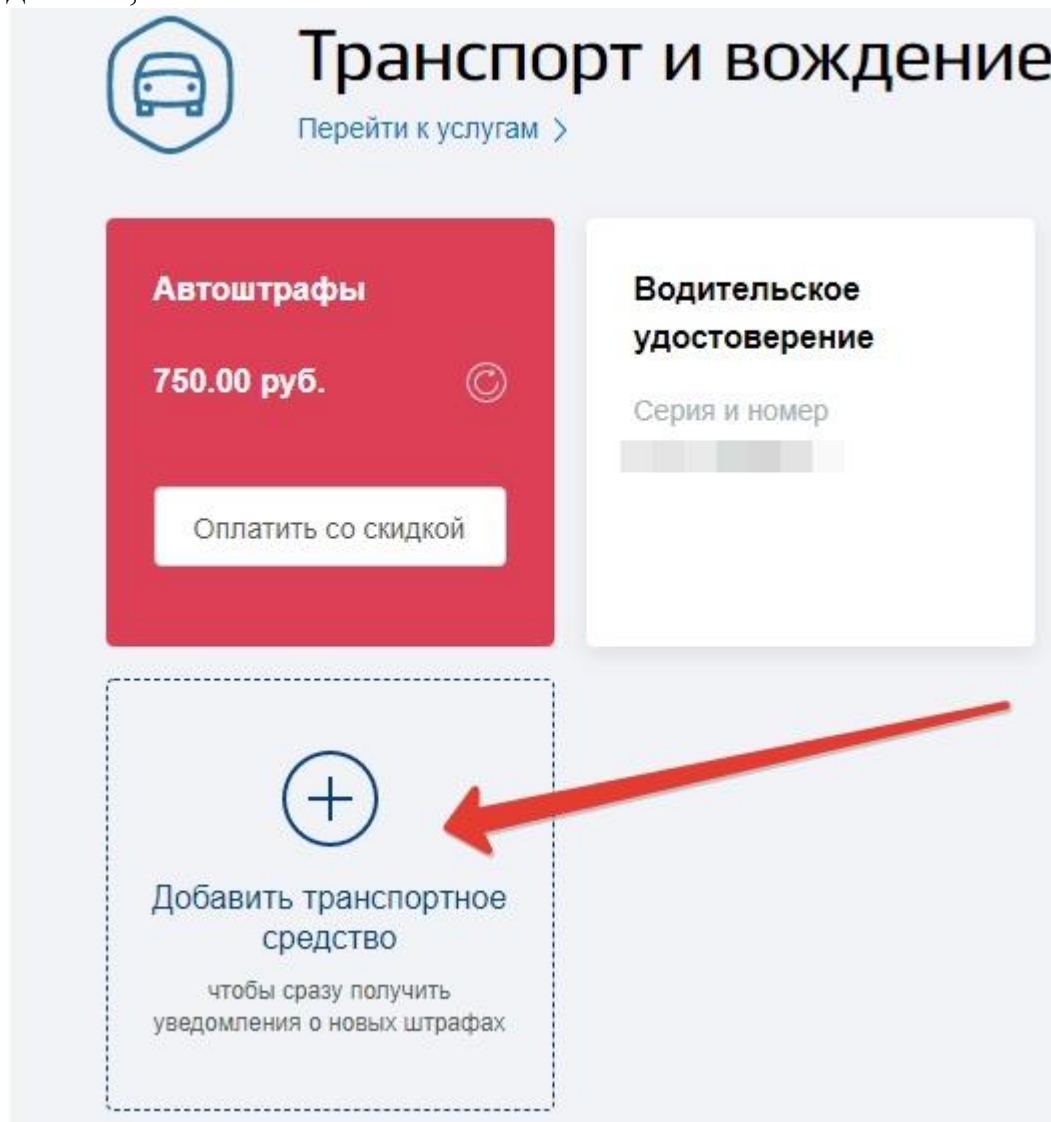
Это позволяет избежать ситуации, когда постановление доходит до водителя тогда, когда скидка на штраф уже не действует! В то же время, внесение данных предоставляет возможность узнать о появившихся штрафах ГИБДД, а также о появлении задолженности по штрафам!

Итак, внести данные водителя и ТС, чтобы включить автоматическую проверку штрафов ГИБДД на Госуслугах можно следующим образом:

1. Необходимо войти в учетную запись и открыть Личный кабинет, как показано ниже;



2. В разделе «Транспорт и вождение» внести данные водительского удостоверения (ВУ), а также гос. номер автомобиля и СТС и сохранить данные;



3. После чего, при входе в учетную запись на Госуслугах пользователь сразу будет видеть, есть ли неоплаченные штрафы!



Для граждан

RUS

госуслуги

Услуги

Оплата

Поддержка



Шевченко И.В.

Введите название услуги или ведомства



-50%

Автоштрафы
750 р

Рекомендуем для жителей Краснодарского края

Проверка штрафов

Получение загранпаспорта

Родители и дети

Справка об отсутствии судимости

Запись к врачу

Восстановление документов



Запись на приём к врачу через Госуслуги

Записать можно себя и кого-то из близких. Достаточно знать номер полиса ОМС



Налоговая задолженность
0.94 р



Судебная задолженность
Не найдено



Оплата по квитанции
Оплатить



Сообщение от МВД России. Получен штраф Госавтоинспекции. Оплата со скидкой на портале Госуслуг

НОВОЕ

23.05.2018 22:48