

# Как получить услугу «Управление средствами пенсионных накоплений»

1. Войти в учетную запись на портале и открыть полный каталог услуг. Помимо подтвержденной учетной записи, заявителю необходимо иметь электронную цифровую подпись.
2. Открыть вкладку «Каталог услуг» и в критерии поиска набрать название услуги «Управление средствами пенсионных накоплений»

The screenshot shows the Gosuslugi portal interface. At the top, there is a navigation bar with the logo 'gosuslugi' and links for 'Услуги', 'Оплата', and 'Поддержка'. Below this is a breadcrumb trail: 'Главная > Органы власти'. The main heading is 'Каталог госуслуг' with a dropdown menu set to 'Для граждан'. A search bar contains the text 'Управление средствами пенсионных накоплений' and a magnifying glass icon. Below the search bar, a blue banner displays the search results: 'управление средствами пенсионных накоплений'. Underneath, there are three filter tabs: 'Категории услуг', 'Органы власти', and 'Жизненные ситуации'. The 'Органы власти' tab is active, showing a grid of service providers with their logos and names: МВД России, ПФР, ГУВМ МВД России, ФНС России, ФССП России, and Минздрав России.

3. На открывшейся странице следует выбрать одну из нескольких предлагаемых электронных услуг, например «выбор инвестиционного портфеля (управляющей компании)».

## Управление средствами пенсионных накоплений

ПФР

[Ведомства](#) > [ПФР](#)

[Выбор инвестиционного портфеля \(управляющей компании\)](#)

[Досрочный переход из негосударственного пенсионного фонда в Пенсионный фонд Российской Федерации](#)

[Досрочный переход из одного негосударственного пенсионного фонда в другой негосударственный пенсионный фонд](#)

[Досрочный переход из Пенсионного фонда Российской Федерации в негосударственный пенсионный фонд, осуществляющий деятельность по обязательному пенсионному страхованию](#)

[Замена выбранного застрахованным лицом страховщика по обязательному пенсионному страхованию \(в части замены выбранного страховщика\)](#)

[Замена выбранного застрахованным лицом страховщика по обязательному пенсионному страхованию \(в части замены выбранного страховщика\) \(копия\)](#)

[Замена выбранного застрахованным лицом страховщика по обязательному пенсионному страхованию \(инвестиционного портфеля \(управляющей компании\)\)](#)

[Отзыв заявления об отказе от финансирования накопительной пенсии и направлении на финансирование страховой пенсии 6,0 процентов индивидуальной части тарифа страхового взноса](#)


[Отказ от финансирования накопительной пенсии и направление на финансирование страховой пенсии 6,0 процентов индивидуальной части тарифа страхового взноса](#)

[Переход из негосударственного пенсионного фонда в Пенсионный фонд Российской Федерации](#)

[Переход из одного негосударственного пенсионного фонда в другой негосударственный пенсионный фонд](#)

[Переход из Пенсионного фонда Российской Федерации в негосударственный пенсионный фонд, осуществляющий деятельность по обязательному пенсионному страхованию](#)

[Уведомление об отказе от смены страховщика](#)


Введите название услуги или ведомства  
управление средствами пенсионных накоплений 


Результаты поиска для местоположения [Белгород](#)

Все (60) Услуги (3) Ведомства (46) Информация и помощь (8)

### Управление средствами пенсионных накоплений

ПФР  
Ведомства > ПФР

- [Выбор инвестиционного портфеля \(управляющей компании\)](#) 
- [Досрочный переход из негосударственного пенсионного фонда в Пенсионный фонд Российской Федерации](#)
- [Досрочный переход из одного негосударственного пенсионного фонда в другой негосударственный пенсионный фонд](#)

[Еще услуги](#) 

4. В открывшейся вкладке нажимаем «получить услугу»,

Услуги Оплата Поддержка

Главная Категории услуг Выбор инвестиционного портфеля (управляющей компании)

## Управление средствами пенсионных накоплений

Выбор инвестиционного портфеля (управляющей компании)

Услугу предоставляет  
Пенсионный фонд Российской Федерации

Получить услугу

Содержание

### Описание услуги

Описание услуги

[Как получить услугу](#)

5. В случае наличия у заявителя ЭЦП, в всплывающем окне нажимаем «продолжить»

Заявление необходимо будет подписать квалифицированной электронной подписью

Обратите внимание, что для подачи заявления необходимо подписать его квалифицированной электронной подписью гражданина.

Вернуться Продолжить

6. После этого, проверяем свои данные, которые автоматически уже сформировались в форме заявления, выбираем управляющую компанию и вариант пенсионного обеспечения.

Услуги Оплата Поддержка

## Заявление застрахованного лица о выборе инвестиционного портфеля (управляющей компании)

1 Сведения о застрахованном лице

Фамилия Имя Отчество При наличии

Дата рождения Мужской Женский СНИЛС

2 Сообщаю о намерении осуществлять формирование моей накопительной пенсии через Пенсионный фонд Российской Федерации в управляющей компании

Наименование управляющей компании

### 3 Вариант пенсионного обеспечения

Я, являясь лицом 1967 года рождения и моложе, у которого не истек пятилетний период с года первого начисления (но не ранее 1 января 2014 года) страховых взносов на обязательное пенсионное страхование или лицом, не достигшим возраста 23 лет, у которого истек пятилетний период с года первого начисления страховых взносов на обязательное пенсионное страхование (до 31 декабря года, в котором лицо достигнет возраста 23 лет (включительно)

*в соответствии с пунктом 2 статьи 33.3 Федерального закона от 15 декабря 2001 г. № 167-ФЗ «Об обязательном пенсионном страховании в Российской Федерации» Заполняется указанными в пункте лицами, не реализовавшими право выбора варианта пенсионного обеспечения, предусматривающего направление 6,0 процента индивидуальной части тарифа страхового взноса на формирование страховой пенсии*

- прошу направлять на финансирование накопительной пенсии 6,0 процента индивидуальной части тарифа страхового взноса на обязательное пенсионное страхование
- отказываюсь от финансирования накопительной пенсии и прошу направлять 6,0 процента индивидуальной части тарифа страхового взноса на финансирование страховой пенсии

7. Выбираем территориальный орган Пенсионного фонда РФ, в который подается заявление и нажимаем «Перейти к подписанию формы». Заявление подписывается усиленной квалифицированной ЭЦП.

госуслуги

Услуги

Оплата

Поддержка



#### 4 Выбор территориального органа Пенсионного фонда Российской Федерации, в который подается заявление

Регион



Дата заполнения заявления

Подтвердите действие

✓ Я не робот



госАРТОНА

Конфиденциальность · Условия пользования

Перейти к подписанию формы