
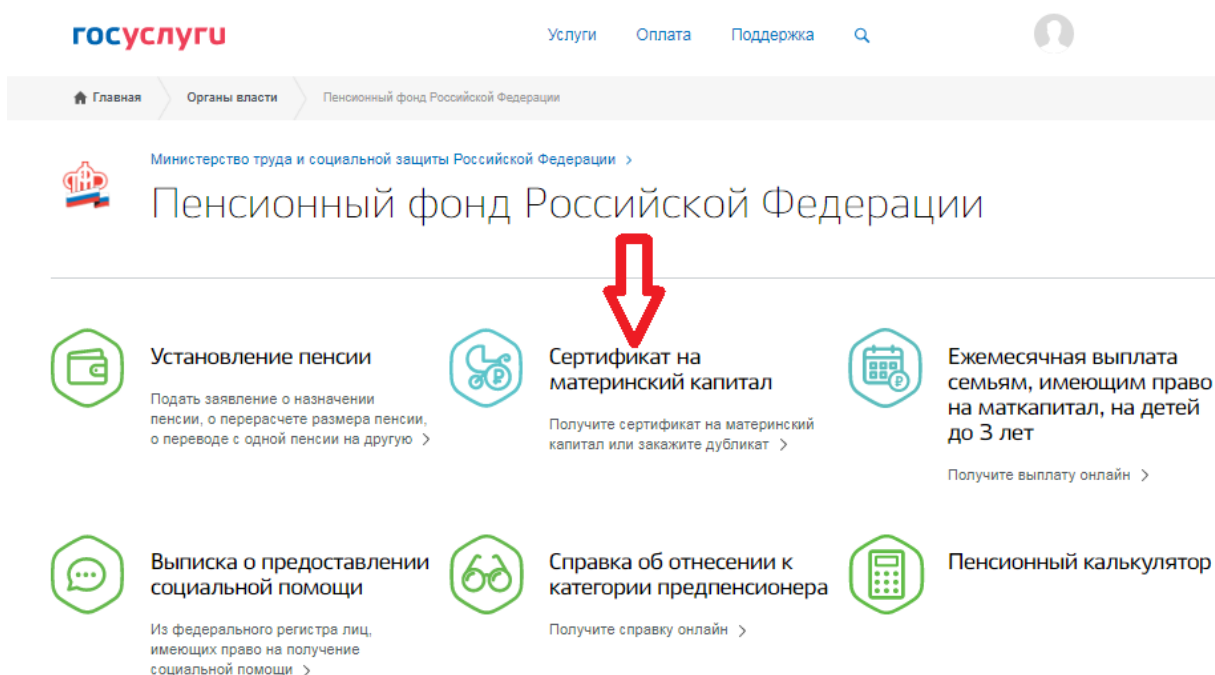


# Как получить сертификат на материнский капитал через Госуслуги

1. Войти в учетную запись на портале и открыть полный каталог услуг.
2. Открыть вкладку «Органы власти» и выбрать «Пенсионный фонд».



3. На открывшейся странице следует выбрать услугу «Сертификат на материнский капитал».



4. Далее пользователю доступны 2 электронные услуги. Необходимо выбрать нужную — «Получение государственного сертификата на материнский (семейный) капитал».

The screenshot shows the top part of a website page. On the left, there is a navigation button labeled 'Вернуться' with a left arrow. The main title is 'Выдача сертификата на материнский (семейный) капитал'. Below the title, it says 'Показаны услуги Для граждан'. There are two sections: 'Электронные услуги' and 'Неэлектронные услуги'. Under 'Электронные услуги', there are two items: 'Выдача выписки из федерального регистра лиц, имеющих право на дополнительные меры государственной поддержки, о выдаче государственного сертификата на материнский (семейный) капитал' and 'Получение государственного сертификата на материнский (семейный) капитал'. Under 'Неэлектронные услуги', there is one item: 'Направление уведомления о выдаче государственного сертификата на материнский (семейный) капитал на основании сведений о рождении ребенка, поступивших из федеральной государственной информационной системы «Единый государственный реестр записей актов гражданского состояния»'. On the right side, there is a logo of the Pension Fund of the Russian Federation, the text 'Услугу предоставляет Пенсионный фонд Российской Федерации', and a section 'На этой странице' with links for 'Электронные услуги' and 'Неэлектронные услуги'.

5. На открывшейся странице можно ознакомиться с подробным описанием услуги, а затем нажать на кнопку «Получить услугу», удостоверившись, что выбрана именно электронная услуга.

The screenshot shows a detailed page for the service 'Получение государственного сертификата на материнский (семейный) капитал'. It features a navigation button 'Вернуться' and a title 'Получение государственного сертификата на материнский (семейный) капитал'. Below the title, there is a link for 'Подробная информация об услуге'. The main content area contains several paragraphs: 'С 15 апреля 2020 года сертификат на материнский капитал может оформляться без заявления родителя (усыновителя) в электронном формате. ПФР начинает оформление на основании СНИЛС родителя, когда получает сведения о рождении (усыновлении) ребёнка.', 'ПФР пришлёт электронный сертификат в личный кабинет родителя на портале Госуслуг. Срок оформления — 15 рабочих дней после получения сведений из ЗАГС. Рекомендуем подождать это время, прежде чем подавать заявление с портала.', 'Сертификат можно получить на первого ребенка, рождённого (усыновлённого) с 1 января 2020 года; на второго, третьего и следующего ребёнка, рождённого (усыновлённого) с 1 января 2007.', and 'Срок предоставления услуги: 15 рабочих дней'. Below this is a section 'Как получить услугу?' with a numbered step '1 Заполните и отправьте заявление'. Underneath, it says 'Укажите в заявлении данные:' followed by a bullet point: '• документа, удостоверяющего личность заявителя или представителя заявителя;'. On the right side, there is a logo of the Pension Fund of the Russian Federation, the text 'Услугу предоставляет Пенсионный фонд Российской Федерации', and a large blue button 'Получить услугу'. Below that is a section 'На этой странице' with links for 'Информация об услуге', 'Как получить услугу', 'Жизненные ситуации', 'Частые вопросы', 'Возникли проблемы?', and 'Полезные материалы'.

6. Далее необходимо внимательно заполнить заявление, указав, способ подачи, а также кто подает заявление.

## 1 Способ обращения

В соответствии с Федеральным законом от 29 декабря 2006 года № 256-ФЗ «О дополнительных мерах государственной поддержки семей, имеющих детей», заявление на выдачу государственного сертификата на материнский (семейный) капитал подается лицом, имеющим право на дополнительные меры государственной поддержки:

- 1) женщиной, родившей (усыновившей) второго ребенка начиная с 1 января 2007 года;
- 2) женщиной, родившей (усыновившей) третьего ребенка или последующих детей начиная с 1 января 2007 года, если ранее они не воспользовались правом на дополнительные меры государственной поддержки;
- 3) мужчиной, являющимся единственным усыновителем второго, третьего ребенка или последующих детей, ранее не воспользовавшимся правом на дополнительные меры государственной поддержки, если решение суда об усыновлении вступило в законную силу начиная с 1 января 2007 года;
- 4) отцами (усыновителями), в случае прекращения права на дополнительные меры государственной поддержки у женщин (смерти женщины, объявления ее умершей, лишения родительских прав в отношении ребенка, в связи с рождением которого возникло право на дополнительные меры государственной поддержки, совершения в отношении своего ребенка (детей) умышленного преступления, относящегося к преступлениям против личности, а также в случае отмены усыновления ребенка, в связи с усыновлением которого возникло право на дополнительные меры государственной поддержки).

[Скрыть комментарий](#) ^

- Лично
- Через представителя

---

## 2 Кто подает заявление

- Отец
- Ребенок

7. Далее следует указать персональные и паспортные данные.

#### 4 Место рождения

Страна рождения  
Российская Федерация

Страна рождения отсутствует в списке

Регион  
необязательно

Район  
необязательно

Город / Населенный пункт  
необязательно

#### 5 Документ, удостоверяющий личность заявителя

Наименование документа, удостоверяющего личность  
Паспорт гражданина Российской Федерации

Наименование документа, удостоверяющего личность  
Паспорт гражданина Российской Федерации

Серия документа  
?

Номер документа  
?

Дата выдачи документа  
📅

Кем выдан документ  
Отделением №1 ПВО Управления внутренних дел города Белгорода

Тип гражданства

гражданин/гражданка РФ


иностранный гражданин


8. После чего необходимо заполнить сведения о детях.

## 7 Заполнение данных заявления

Сведения о детях (по очередности рождаемости (усыновления))

Фамилия	Имя	Отчество <small>при наличии</small>
---------	-----	-------------------------------------

Дата рождения   Мужской  Женский

Страна рождения  
Российская Федерация 


Страна рождения отсутствует в списке


гражданин/гражданка РФ

иностранный гражданин

лицо без гражданства

Ребенок усыновлен

Наименование документа, подтверждающего рождение  
Свидетельство о рождении 

Серия	Номер	Дата выдачи 
-------	-------	---

9. А также указать, получался ли сертификат ранее, лишился ли заявитель родительских прав.

## 8 Информирование

Государственный сертификат на материнский (семейный) капитал ранее

не выдавался

выдавался

Родительских прав в отношении ребенка (детей)

не лишалась(ся)

лишалась(ся)

Умышленных преступлений, относящихся к преступлениям против личности, в отношении своего ребенка (детей)

не совершал(ла)

совершал(ла)

10. Затем необходимо выбрать территориальный орган ПФР, в который будет подано заявление и нажать на кнопку «Подать заявление».

## 9 Выбор территориального органа Пенсионного фонда Российской Федерации, в который подается заявление

Выберите адрес, по которому вы хотите подать заявление:

по адресу места жительства

по адресу места пребывания

по адресу места фактического проживания

Подать заявление

11. Заявление будет поставлено в очередь на отправку, затем его статус изменится на «принято». Заявление будет проверено в течение нескольких дней, после чего пользователь получит уведомление о результате проверки в Личный кабинет, а также посредством SMS оповещения.