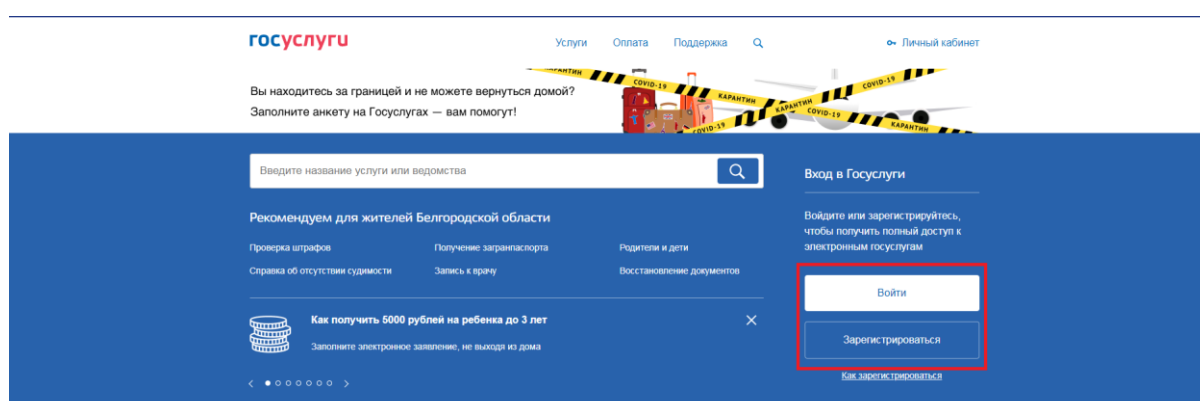


# Осуществление миграционного учета иностранных граждан и лиц без гражданства в Российской Федерации

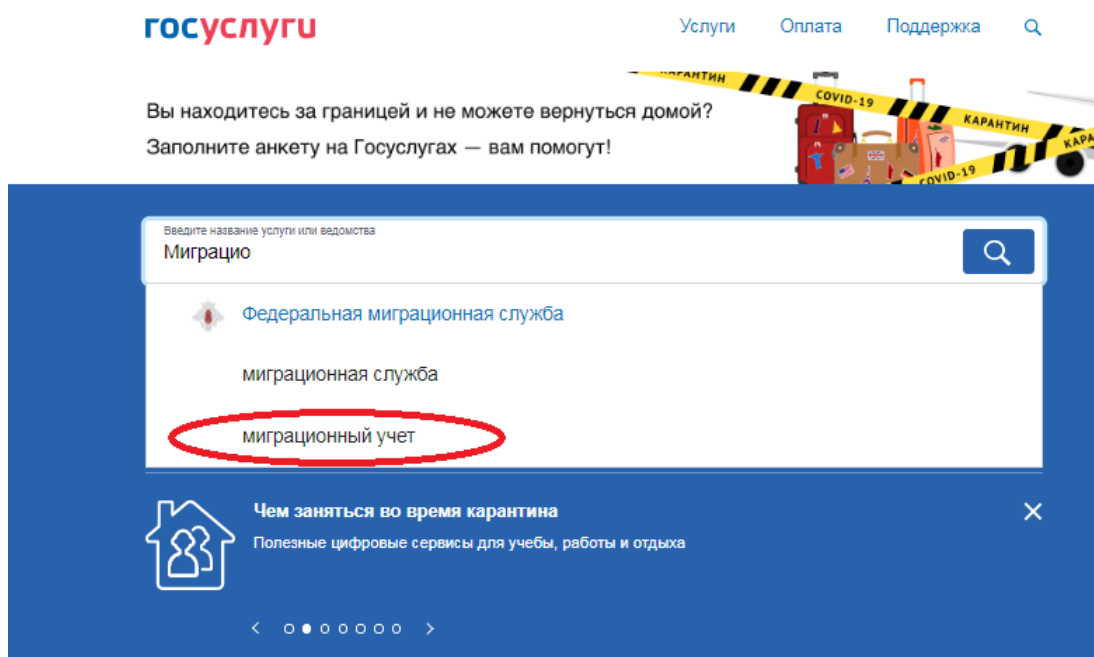
На данный момент возможно оказать услугу (записать на прием в ведомство) по «Снятию иностранного гражданина с регистрации по месту жительства» и «Снятие с учета по месту пребывания».

1. Для получения услуги вы должны быть зарегистрированы на портале и иметь подтвержденную учетную запись.

Нажимаем кнопку Вход, для авторизации на портале.



2. В строке поиска введите «Миграционный учет» и нажмите поиск или выберите из всплывающей подсказки.



3. Из списка выбираем необходимую услугу.

(«Снятие иностранного гражданина с регистрации по месту жительства»  
или «Снятие с учета по месту пребывания»)

[Расширенный поиск](#)

Введите название услуги или ведомства  
миграционный учет

Результаты поиска для местоположения [Белгород](#)

Все (106) Услуги (4) Ведомства (100) Информация и помощь (2)



### Миграционный учет

МВД России  
Ведомства > МВД России

- [Постановка иностранных граждан на учет по месту пребывания](#)
- [Постановка иностранных граждан на учет по месту пребывания \(организации\)](#)
- [Регистрация иностранных граждан по месту жительства](#)
- [Снятие иностранного гражданина с регистрации по месту жительства](#)
- [Снятие с учета по месту пребывания](#)
- [Снятие с учета по месту пребывания \(организации\)](#)

4. Откроется страница с описанием услуги.

Нажимаем кнопку «Записаться на прием».



## Миграционный учёт

[← Вернуться](#)

Снятие с учета по месту пребывания



Услугу предоставляет

Министерство внутренних дел  
Российской Федерации

[Записаться на прием](#)

Содержание

### Описание услуги

[Как получить услугу](#)

[Стоимость и порядок оплаты](#)

[Сроки оказания услуги](#)

[Категории получателей](#)

[Основания для оказания услуги,  
основания для отказа](#)

[Результат оказания услуги](#)

[Контакты](#)

## Описание услуги

### Как получить услугу

#### Способы подачи заявки:

- Лично
- Через законного представителя

#### Способы получения результата:

- Лично
- Через законного представителя
- Через ЕПГУ

5. На следующей странице ознакомьтесь с правилами записи на прием.

Записываясь на прием, вы соглашаетесь с [правилами записи](#)

#### Правила записи на прием:

- В случае занятости сотрудника, осуществляющего прием по выбранной услуге, допускается начало приема позже выбранного времени, при этом гражданину гарантируется прием в течение получаса.
- Приоритетное обслуживание по предварительной записи осуществляется при условии:
  - соответствия данных предъявляемого документа, удостоверяющего личность, данным указанным при записи в режиме онлайн.
  - обращения за получением услуги, выбранной при записи в режиме онлайн.
- В случае опоздания гражданина более, чем на 10 минут, гражданин утрачивает право на приоритетное обслуживание и обслуживается в порядке общей очереди.
- Для получения выбранной услуги в подразделении МВД РФ, Вам необходимо до назначенного времени получить талон электронной очереди. Для этого в терминале электронной очереди необходимо ввести «PIN-код», указанный в текущем талоне и получить распечатанный талон электронной очереди.

6. Информация о ваших персональных и паспортных данных взята из личного кабинета. Если вы обнаружили в них ошибку или требуется их изменение – перейдите по ссылке “Изменить данные профиля”. Вы попадете в свой профиль на страницу редактирования личной информации.

1 Ваши персональные данные [Изменить данные профиля](#) ?

<input type="text"/>	<input type="text"/>	<input type="text"/>
Фамилия	Имя	Отчество
		необязательно
<input type="text"/>	<input checked="" type="radio"/> Мужской	<input type="radio"/> Женский
Дата рождения		
<input type="text"/>		
<input type="text"/>	<input type="text"/>	
Е-май	Контактный телефон	

---

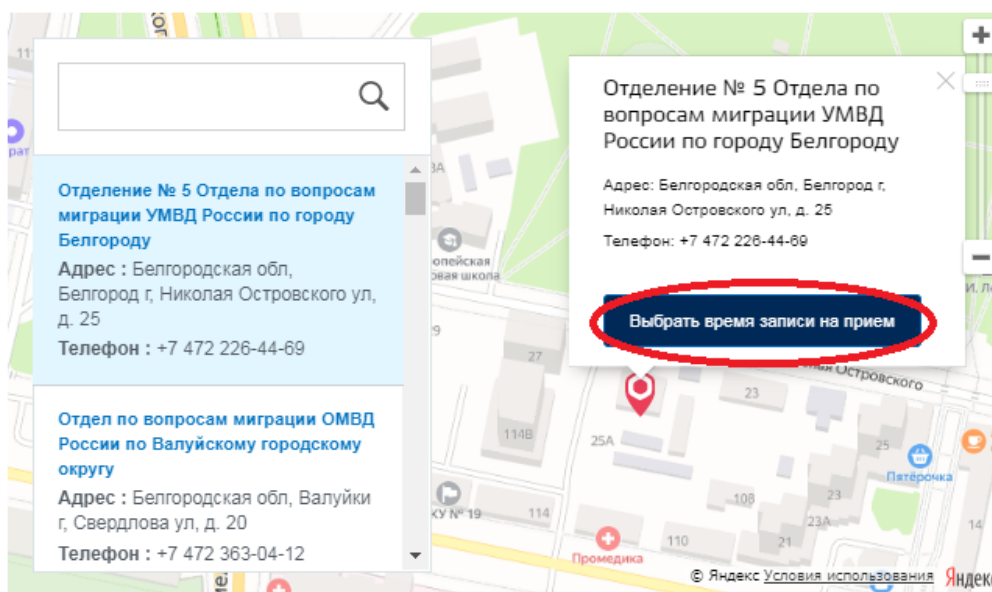
7. Выберите удобное для подачи документов подразделение. Если список подразделений ведомства неполный или вы не видите удобного для себя отделения, нажмите по ссылке «Выбрать подразделение самостоятельно» и укажите местоположение. Ознакомьтесь с режимом работы выбранного отделения.

## 2 Куда вы будете подавать оригиналы документов?

На основании Вашего местоположения определен список доступных подразделений МВД РФ.

[Вы можете выбрать подразделение самостоятельно](#)

Предварительная запись на прием доступна только в пилотных подразделениях МВД России



### Выберите удобную дату и время посещения

Подразделение	Отделение № 5 Отдела по вопросам миграции УМВД России по городу Белгороду
Адрес подразделения	Белгородская обл, Белгород г, Николая Островского ул, д. 25

8. Ознакомьтесь с доступными для записи на прием датами, выберите удобный день и время.

Сегодня: 22 апреля 2020 года

Апрель 2020						
Пн	Вт	Ср	Чт	Пт	Сб	Вс
		1	2	3	4	5
6	7	8	9	10	11	12
13	14	15	16	17	18	19
20	21	22	23	24	25	26
27	28	29	30			

Запись открыта с 23 апреля по 6 мая

5 День, доступный для записи

5 День, недоступный для записи



Вы записываетесь на прием в том часовом поясе, где находится ведомство / МФЦ

23 апреля 2020, четверг

09:00	09:15	09:30	09:45	10:00	10:15	10:30	10:45
11:00	11:15	11:30	11:45	12:00	12:15	12:30	12:45
14:00	14:15	14:30	14:45	15:00	15:15	15:30	15:45
16:00	16:15	16:30	16:45	17:00	17:15	17:30	17:45

24 апреля 2020, пятница

09:00	09:15	09:30	09:45	10:00	10:15	10:30	10:45
11:00	11:15	11:30	11:45	12:00	12:15	12:30	12:45
14:00	14:15	14:30	14:45				

9. Подтвердите дату для записи.

Вы выбрали дату для записи:  
23 апреля, 2020 г., четверг, 12:00




Отменить

Да, подтверждаю

10. После этого в личный кабинет придет уведомление об успешной регистрации на прием в отделение ГУВМ МВД. Обратите внимание на указанный ПИН-код. Сохраните его.



Обзор   Уведомления **1**   Документы   Карты оплаты   Настройки

---



Поиск по номеру, ведомству и названию 

Все **1**   Платеж   Заявление **1**   Запись на прием   Госпочта


[Показать непрочитанные](#)   [Отметить все прочитанными](#)

 **Запись подтверждена на приём в подразделения МВД РФ** 


**14.08.2018 10:30**

 Отдел по оформлению загранпаспортов  
Управления по вопросам миграции Главного Управления  
Министерства внутренних дел Российской Федерации по  
Самарской области >  
Самарская обл, Самара г, Гагарина ул, д. 66а  
Пин-код:  Правила приёма: В случае занятости  
сотрудника допускается задержка времени приёма до 30  
минут. Приоритетное обслуживание... ..

---

 **Платеж принят. Госпошлина за выдачу загранпаспорта нового поколения.** Сегодня 23:15  
Оплата со скидкой 30% **2 450 Р**

---

 **Принято «Получение паспорта нового поколения гражданином Российской Федерации, достигшим 18-летнего возраста»** 26.07.2018 08:43

# Получение паспорта нового поколения гражданином Российской Федерации, достигшим 18-летнего возраста № [REDACTED]



Услугу предоставляет

Министерство внутренних дел  
Российской Федерации

[История рассмотрения](#) ▾

📅 **Запись подтверждена** 🕒 [REDACTED]

## Министерство внутренних дел Российской Федерации

Пин-код: [REDACTED]

**Правила приёма:** В случае занятости сотрудника допускается задержка времени приёма до 30 минут. Приоритетное обслуживание гарантируется при условии: если на приём приходит то же лицо, которое осуществляло запись на приём; приём идёт по тому вопросу, на который происходила запись.

**Важно!** Для посещения Вам необходимо в зале подразделения получить талон электронной очереди. Для этого в терминале электронной очереди необходимо ввести Ваш пин-код и получить распечатанный талон. При отсутствии в подразделении терминала электронной очереди Вам необходимо обратиться к сотруднику и назвать полученный при записи пин-код, подтверждающий запись на получение государственной услуги.

<b>Дата и время записи</b>	[REDACTED] (в часовом поясе подразделения)
<b>Ведомство</b>	Министерство внутренних дел Российской Федерации
<b>Подразделение</b>	Отдел по оформлению заграничных паспортов Управления по вопросам миграции Главного Управления Министерства внутренних дел Российской Федерации по Самарской области
<b>Адрес подразделения</b>	Самарская обл, Самара г, Гагарина ул, д. 66а <a href="#">Показать на карте</a> ▾
<b>Пин-код</b>	[REDACTED]

### Доступные действия

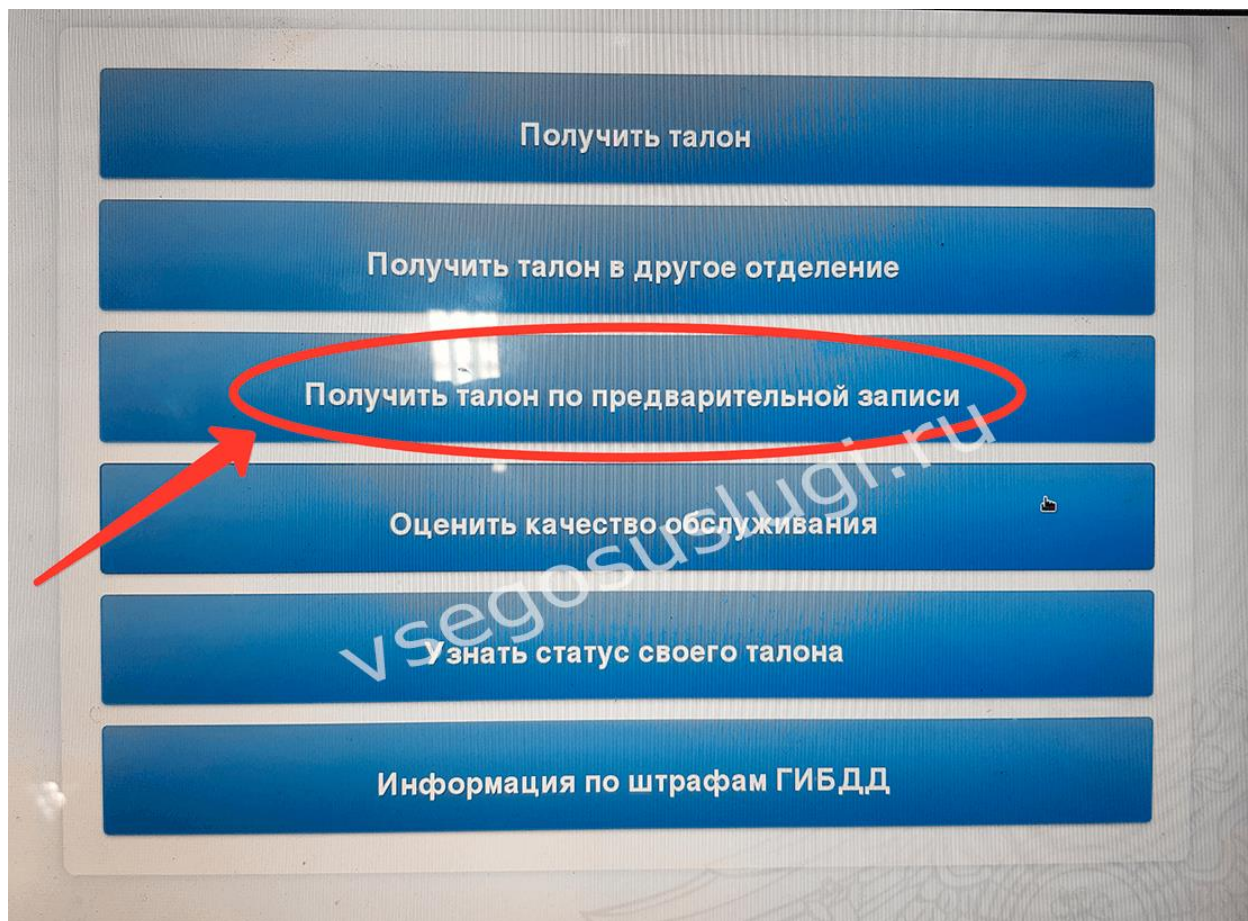
[Добавить в Outlook \(ics-файл\)](#)

[Отменить запись](#)

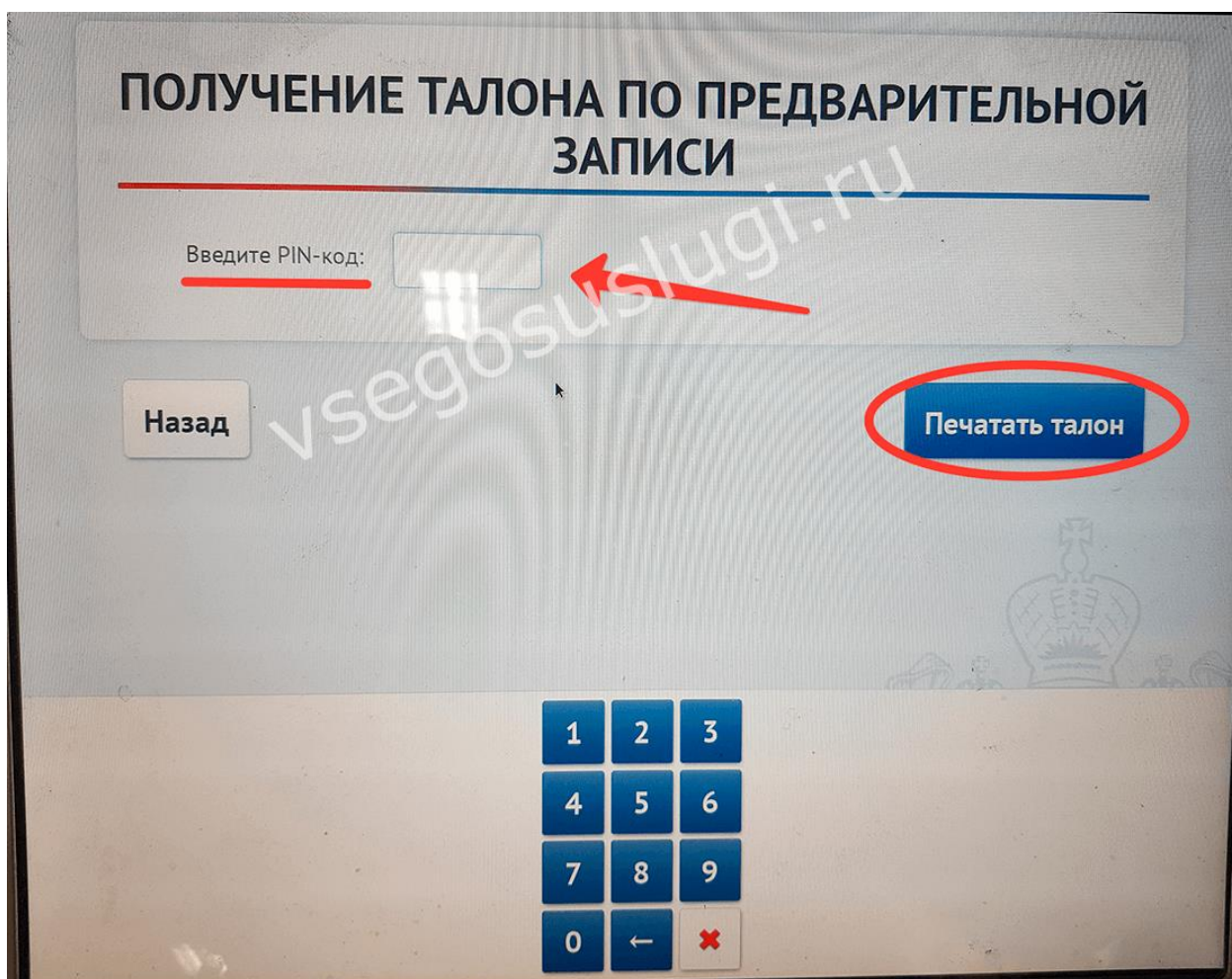
[Распечатать страницу](#)



11. В выбранный день и время отправляйтесь в отделение ведомства заблаговременно до начала приема. Не забудьте распечатать до назначенного времени талон в терминале электронной очереди, введя PIN-код, присланный в ленту уведомлений. Для этого нажмите в окне терминала по пункту «Получить талон по предварительной записи».



12. Затем в специальное поле введите ПИН-код, воспользовавшись клавиатурой на экране и нажмите кнопку «Печатать талон».



30. Дождавшись своей очереди, обратитесь в окно или кабинет, номер которого отобразится на табло очереди ожидания.

В том случае, если данный терминал отсутствует в отделении миграционной службы, обратитесь с ПИН-кодом к свободному сотруднику ведомства.