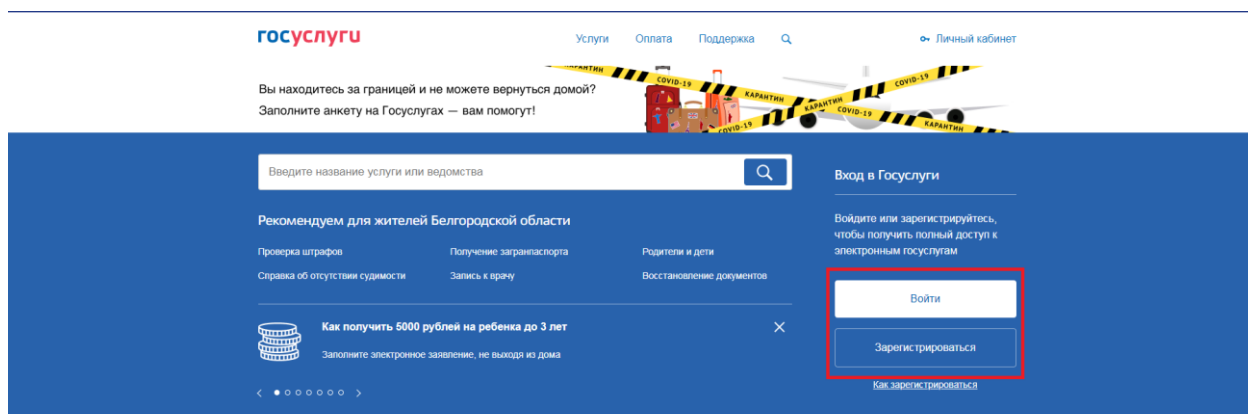


Выдача справок о том, является или не является лицо подвергнутым административному наказанию за потребление наркотических средств или психотропных веществ без назначения врача либо новых потенциально опасных психоактивных веществ

1. Заказать справку о наркотиках через Госуслуги могут только зарегистрированные на портале пользователи!

Нажимаем кнопку Вход, для авторизации на портале.



Популярное на портале для Белгородской области

Услуги Жизненные ситуации



Ежемесячная выплата семьям, имеющим право на маткапитал, на детей до 3

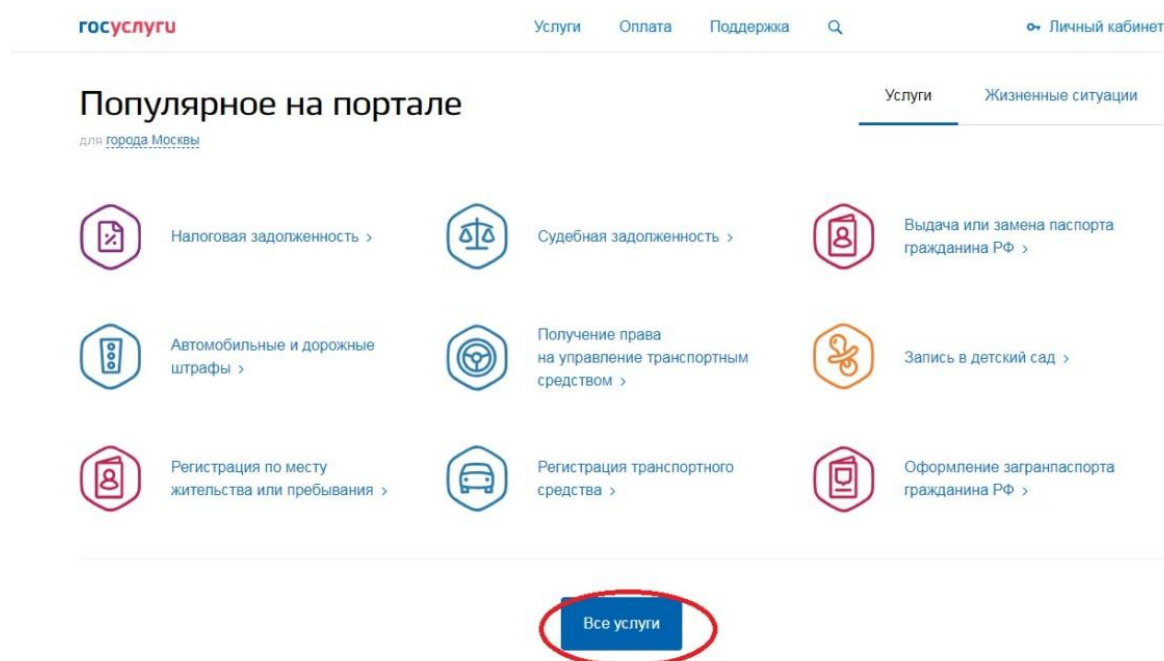


Дневник наблюдения за состоянием здоровья >

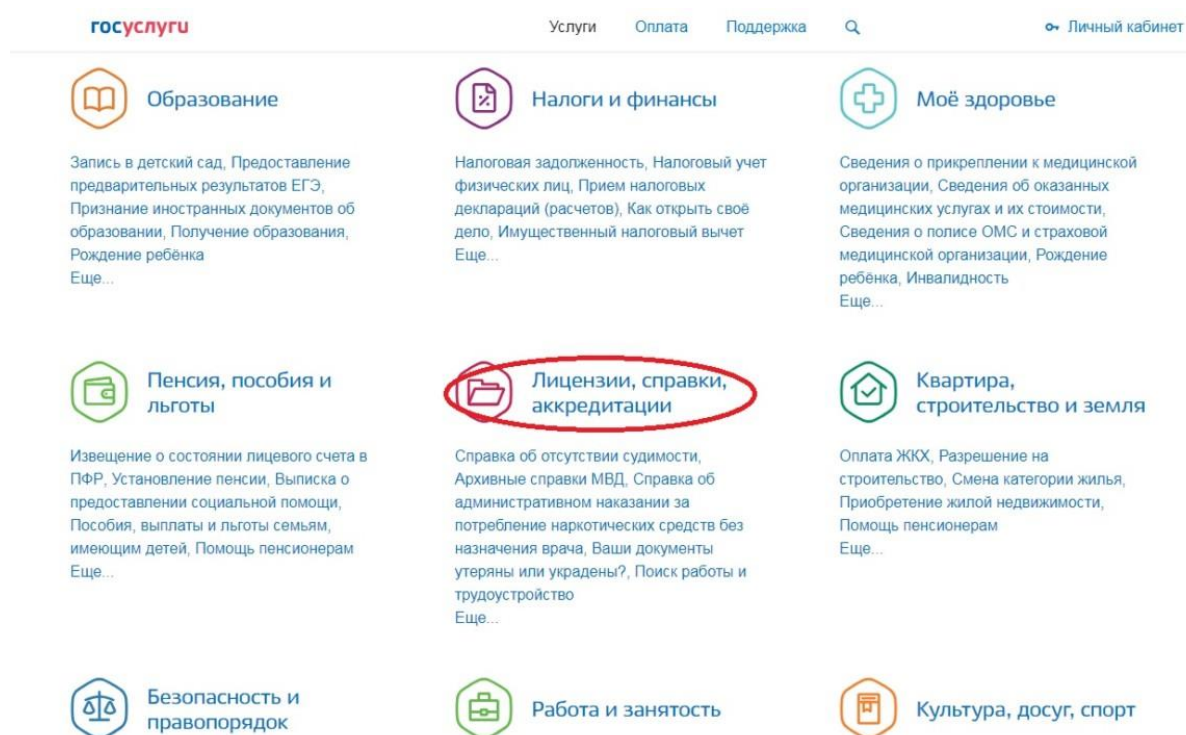


Справка об отсутствии судимости >

2. На главной странице нажимаем на кнопку «Услуги», далее выбираем «Все услуги».



3. Затем выбираете «Лицензии, справки, аккредитации».



4. После этого нажимаете кнопку «Справка об административном наказании за потребление наркотических средств без назначения врача».

госуслуги Услуги Оплата Поддержка Q Личный кабинет

← Вернуться в каталог

Популярные услуги

- Справка об отсутствии судимости**
Для получения справки заполните заявление на портале >
- Архивные справки МВД**
Заполните заявление на портале и получите необходимые вам архивные документы >
- Справка об административном наказании за потребление наркотических средств без назначения врача**
Получите справку онлайн >
- Предоставление адресно-справочной информации**
Проверить и исправить сведения о себе или запросить справочные данные о другом лице >
- Проставление апостиля МВД**
Заверьте архивные документы, справки о реабилитации или отсутствии судимости >

На этой странице

- [Популярные услуги](#)
- [Жизненные ситуации](#)
- [Категории услуг](#)
- [Частые вопросы](#)
- [Полезные материалы](#)

5. Далее открылась страница с описанием данной услуги, изучаете условия предоставления услуги. После этого выбираете «Получить услугу».

Справка об административном наказании за потребление наркотических средств без назначения врача

← Вернуться **Получение справки об отсутствии наказания за употребление наркотиков**
Подробная информация об услуге >

Услугу предоставляет
Министерство внутренних дел Российской Федерации

Сроки оказания услуги:
30 календарных дней.

Стоимость услуги:
Услуга предоставляется бесплатно.

Как получить услугу?

Выберите тип получения услуги

Электронная услуга Личное посещение ведомства

Получить услугу >

6. Прочитайте вводную информацию. Нажмите «Начать».

< Назад

Получение справки об отсутствии (наличии) наказания за употребление наркотиков

Когда может потребоваться справка?

Услуга поможет оформить электронную справку и переслать ее по месту требования. Если нужна бумажная справка, её можно оформить в МФЦ.

[Узнать подробнее](#)

Ответьте на несколько вопросов, чтобы мы показали необходимые действия для получения услуги

[Начать](#)

7. Выбираем в каком виде нужна справка. Бумажную справку можно оформить в любом МФЦ

< Назад

В каком виде нужна справка?

Электронная справка заверена цифровой подписью и по закону равнозначна бумажной. Ее можно отправить по месту требования прямо из личного кабинета.

Не распечатывайте справку самостоятельно — она не будет иметь юридической силы.

Бумажную справку можно оформить в любом МФЦ

[Электронная справка >](#)

[Бумажная справка >](#)

8. Выберите кому требуется оформить справку.

< Назад

На кого нужна справка?

На меня >

Не на меня >

9. Ознакомьтесь с информацией о данных которые Вам потребуются для подачи документов и сроке исполнения.

< Назад

Для подачи заявления вам потребуется

- Фото или сканы паспорта РФ, содержащие личные сведения, место регистрации

Срок исполнения

Формирование справки займет до 30 календарных дней

Результатом будет электронная справка, подписанная электронной подписью

Перейти к заявлению

10. Проверьте корректность Ваших данных. Если данные не корректны, нажмите внизу на слово «Редактировать».

[← Назад](#)

Проверьте корректность ваших данных

Дата рождения:
[Маскированное поле]

Паспорт гражданина РФ

Серия и номер:
[Маскированное поле]

Дата выдачи:
[Маскированное поле]


Кем выдан:
[Маскированное поле]

Код подразделения:
[Маскированное поле]

Место рождения:
[Маскированное поле]

— Место рождения указано как в паспорте?

Если нет, в услуге откажут.
[Как отредактировать данные](#)

 [Редактировать](#)

Верно

11. Укажите Ваш фактический регион проживания.

< Назад

Укажите ваш фактический регион проживания

Выберите регион

✕ 🔍

Продолжить

The screenshot shows a mobile application interface. At the top left, there is a blue back arrow and the text '< Назад'. Below this is the main heading 'Укажите ваш фактический регион проживания' in bold black font. Underneath the heading is a white rounded rectangle containing a search input field with the placeholder text 'Выберите регион'. The input field has a grey border and contains some blurred text. To the right of the input field are two icons: a grey 'X' for clearing the text and a magnifying glass for search. Below the input field is a blue button with the white text 'Продолжить'.

12. Укажите меняли Вы фамилию, имя или отчество за последний год?

< Назад

Вы меняли фамилию, имя или отчество за последний год?

Если не сообщить о смене ФИО, справку могут не выдать

ФИО менялись >

ФИО не менялись >

The screenshot shows a mobile application interface. At the top left, there is a blue back arrow and the text '< Назад'. Below this is the main heading 'Вы меняли фамилию, имя или отчество за последний год?' in bold black font. Underneath the heading is a smaller line of text: 'Если не сообщить о смене ФИО, справку могут не выдать'. Below this are two white rounded rectangular buttons. The first button contains the text 'ФИО менялись' followed by a blue right-pointing chevron '>'. The second button contains the text 'ФИО не менялись' followed by a blue right-pointing chevron '>'.

13. Далее потребуется прикрепить скан-копию или фотографию разворота паспорта и кликнуть по кнопке «Отправить заявление».







[< Назад](#)

Загрузите документы


Паспорт — развороты страниц

Убедитесь, что страницы хорошо видны, номера паспорта не прикрыты пальцами или не обрезаны. Это важно, чтобы заявление приняли

- **Личные данные:** стр. 2–3 обязательно
- **Регистрация:** стр. 5 обязательно; стр. 6–12, если заполнены

	 0.17 Мб	Удалить
Посмотреть		
	 0.42 Мб	Удалить
Посмотреть		
	 0.4 Мб	Удалить
Посмотреть		

Перетащите файлы или выберите на компьютере

 [Выбрать ещё](#)

Отправить заявление

14. В течение 30 рабочих дней с момента отправления заявления пользователь в Личный кабинет Госуслуг получит электронный образ справки, заверенный электронной подписью сотрудника МВД РФ. Электронная справка может быть предоставлена по месту требования, так как документ, подтвержденный квалифицированной электронной подписью, приравнивается к официальному документу на бумажном носителе!

Заявление отправлено!

Справка будет направлена в ваш личный кабинет

🕒 Подготовка справки займет до 30 календарных дней

[В личный кабинет](#)